

# Unterbau

Einbaubreite 380/392 mm

## Components for pedestals / Programme de caissons

Width / Largeur 380/392 mm

### Metallschublade mit Teilauszug

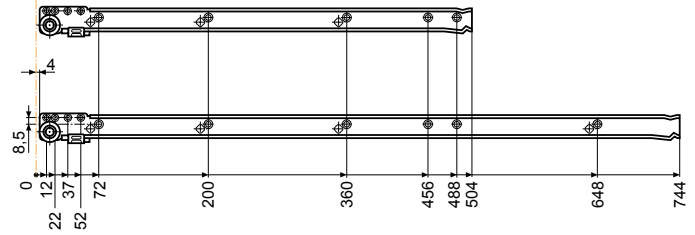
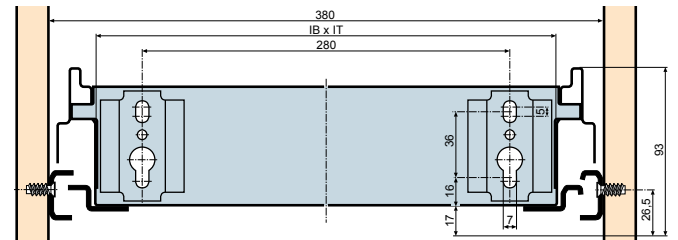
Metal drawer  
with single extension slide

Tiroir en métal  
avec sortie limitée

#### MS 961.E



Innen-Breite  
Inside width  
Largeur intérieure **IB**: 330  
Innen-Tiefe  
Inside depth  
Profondeur intérieure **IT**: 482, 680



### Metallschublade mit Differentialauszug

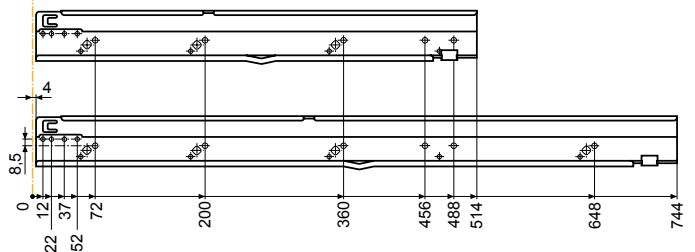
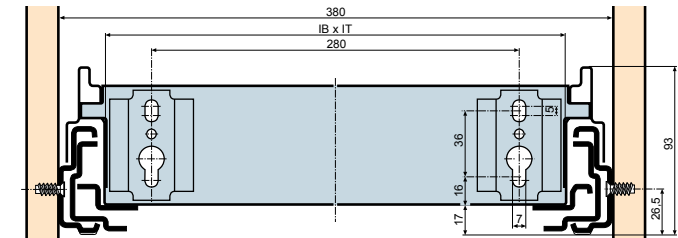
Metal drawer  
with progressive action slide

Tiroir en métal  
avec glissière différentielle

#### MS 961.D



Innen-Breite  
Inside width  
Largeur intérieure **IB**: 330  
Innen-Tiefe  
Inside depth  
Profondeur intérieure **IT**: 332, 482, 680

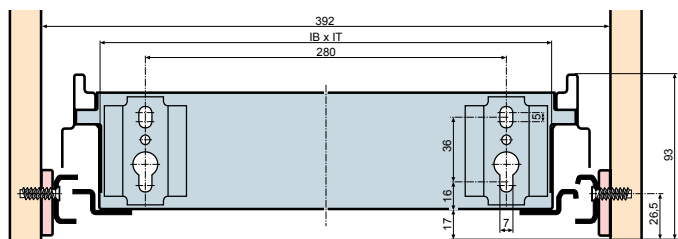


### Distanzset UB 12 zum Aufclipsen für EB=392

Additional spacer  
Set d'espacement



### Schliessstangenhalter



Typ Type	Breite EB mm Width Largeur	Tiefe T mm Depth Profondeur	Auszugweg mm Extension length Ouverture	Belastbarkeit bis kg Load capacity Capacité de charge	Bestell-Nr. / Ref.No. / N° de réf.		
					schwarz RAL 9011 black noir	G	VE
MS 961.51E	380	508	402	30	<b>0101010.61</b>	3.95	1
MS 961.74E	380	744	576	30	<b>0101011.61</b>	5.38	1
MS 961.38D	380	380	366	50	<b>0101283.61</b>	4.50	1
MS 961.51D	380	514	500	50	<b>0101028.61</b>	5.90	1
MS 961.74D	380	744	730	50	<b>0101029.61</b>	8.25	1
Distanzset UB 12 Kunststoff	392				<b>0901873.61</b>	0.05	1

**Fett gedruckte Artikel sind Standardmodelle**

Ref.Nos. in **large print** are standard products / Les articles en **caractères gras** sont des modèles standards

Mass- und Konstruktionsänderungen vorbehalten.  
The manufacturer reserves the right to change the specification without notice.  
Sous réserve de modifications de construction.

**MERZROLLER®**  
DIE QUALITÄTSBESCHLÄGE